





CODICE PER ORDINE

**GM** **176-LED-GM**  
**Grigio Martellato**

**BM** **176-LED-BM**  
**Bianco martellato**



Considerate le ridotte dimensioni del braccio, il prodotto è particolarmente indicato per un uso su scrivania; la possibilità di fissaggio su base da tavolo, rende il modello un articolo elegante e piacevole alla vista.

**176-LED**

## ACCESSORI




**S11**



**S12**



**S15**


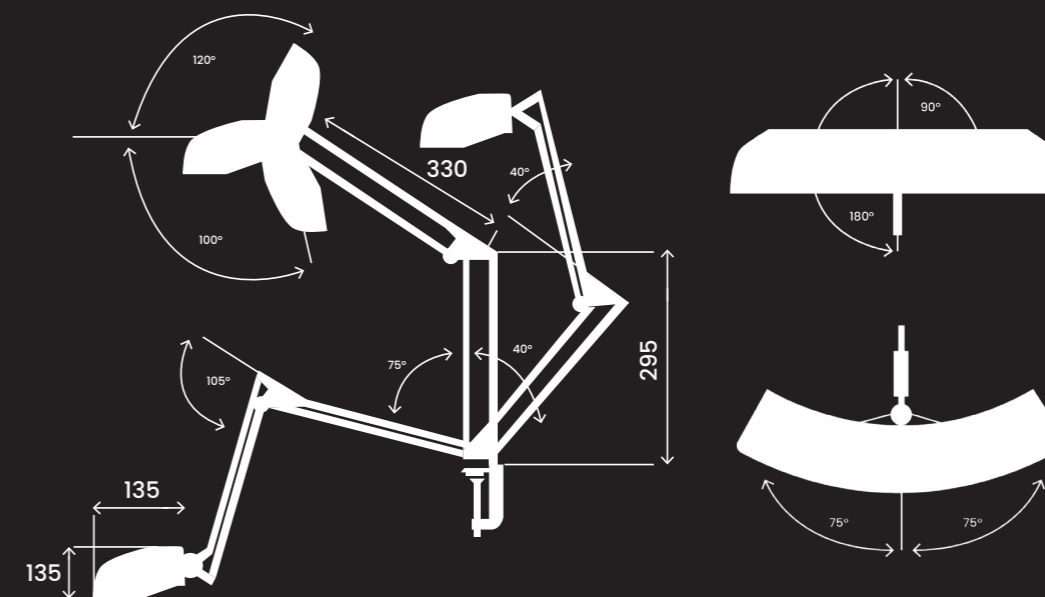


**RL**



**BASEPE**

<b>Potenza</b>	13,7 W
<b>Alimentazione</b>	110-240 V
<b>Illuminamento a 50cm</b>	1.800 lux
<b>Regolazione intensità luminosa</b>	5-100 %
<b>Temperatura di colore</b>	4.000 K
<b>Larghezza del Riflettore</b>	400 mm
<b>Diametro del campo luminoso</b>	700 x 650 mm
<b>Vita dei LED</b>	60.000 ore
<b>Indice di resa cromatica (CRI)</b>	94 Ra
<b>Flusso luminoso</b>	2200 lm
<b>Movimento</b>	Riflettore + braccio a pantografo con molla
<b>Grado IP</b>	IP20
<b>Grado IK</b>	IK05
<b>Classe</b>	III
<b>Cavo di alimentazione</b>	Trasformatore a spina con cavo AWG 2x21; spine tipo C (europea a due poli) - su richiesta tipo G (britannica a tre poli)
<b>Fissaggio</b>	Morsetto S11, S12, S15, RL, BASEPE
<b>Colorazioni</b>	Grigio Martellato, Bianco Martellato
<b>Codice per Ordine</b>	176-LED-GM, 176-LED-BM



CODICE PER ORDINE

**GM** 166-LED-GM  
Grigio Martellato

**BM** 166-LED-BM  
Bianco martellato

REALTÀ AUMENTATA

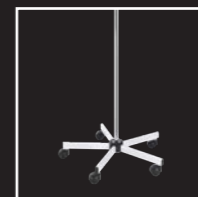


Compatibile con dispositivi iOS

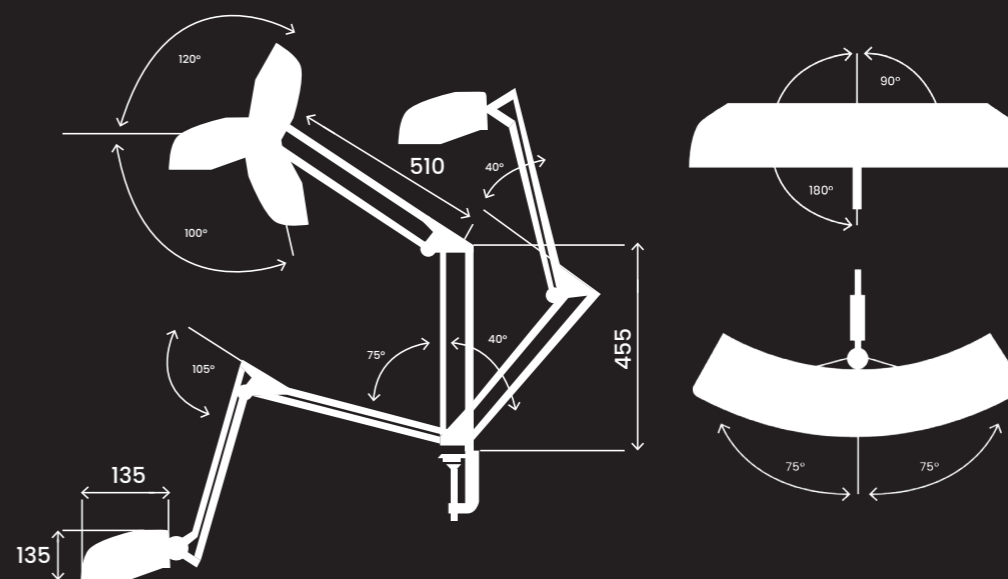
La particolare forma del riflettore offre una risposta illuminotecnica ad un vasto pubblico che, alla ricerca di un punto luce, non si accontenta di una forma rotonda o rettangolare. Il braccio a pantografo garantisce un'ampia ed affidabile movimentazione.

# 166-LED

ACCESSORI

**S11****S12****S15****RL**


<b>Potenza</b>	13,7 W
<b>Alimentazione</b>	110-240 V
<b>Illuminamento a 50cm</b>	1.800 lux
<b>Regolazione intensità luminosa</b>	5-100 %
<b>Temperatura di colore</b>	4.000 K
<b>Larghezza del Riflettore</b>	400 mm
<b>Diametro del campo luminoso</b>	700 x 650 mm
<b>Vita dei LED</b>	60.000 ore
<b>Indice di resa cromatica (CRI)</b>	94 Ra
<b>Flusso luminoso</b>	2200 lm
<b>Movimento</b>	Riflettore + braccio a pantografo con molla
<b>Grado IP</b>	IP20
<b>Grado IK</b>	IK05
<b>Classe</b>	III
<b>Cavo di alimentazione</b>	Trasformatore a spina con cavo AWG 2x21; spine tipo C (europea a due poli) - su richiesta tipo G (britannica a tre poli)
<b>Fissaggio</b>	Morsetto S11, S12, S15, RL
<b>Colorazioni</b>	Grigio Martellato, Bianco Martellato
<b>Codice per Ordine</b>	166-LED-GM, 166-LED-BM



CODICE PER ORDINE

**GM** **GOLD-LED-GM**  
Grigio Martellato

**BM** **GOLD-LED-BM**  
Bianco martellato



Caratterizzato dal riflettore curvo ed il braccio a snodi, il modello Gold-LED è adatto all'utilizzo nel campo dell'oreficeria e delle lavorazioni di precisione.

# GOLD-LED

ACCESSORI




**S11**



**S12MED**



**S15**



**RL**

<b>Potenza</b>	13,7 W
<b>Alimentazione</b>	110-240 V
<b>Illuminamento a 50cm</b>	1.800 lux
<b>Regolazione intensità luminosa</b>	5-100 %
<b>Temperatura di colore</b>	4.000 K
<b>Larghezza del Riflettore</b>	400 mm
<b>Diametro del campo luminoso</b>	700 x 650 mm
<b>Vita dei LED</b>	60.000 ore
<b>Indice di resa cromatica (CRI)</b>	94 Ra
<b>Flusso luminoso</b>	2200 lm
<b>Movimento</b>	Riflettore + 3 snodi
<b>Grado IP</b>	IP20
<b>Grado IK</b>	IK05
<b>Classe</b>	III
<b>Cavo di alimentazione</b>	Trasformatore a spina con cavo AWG 2x21; spine tipo C (europea a due poli) - su richiesta tipo G (britannica a tre poli)
<b>Fissaggio</b>	Morsetto S11, S12MED, S15, RL
<b>Colorazioni</b>	Grigio Martellato, Bianco Martellato
<b>Codice per Ordine</b>	GOLD-LED-GM, GOLD-LED-BM

