



BROCHURE AUDACE



Lampada LED con regolazione dell'intensità luminosa e cambio della temperatura di colore.

Le linee rigorose del suo design la avvicinano alla architettura della terra da dove trae origine, i materiali la rendono resiliente davanti alle sfide quotidiane, mentre la tecnologia sviluppata per questa lampada trasforma Audace nell'alleato più affidabile di ogni progetto.

AUDACE

ACCESSORI




S11




S12



S15

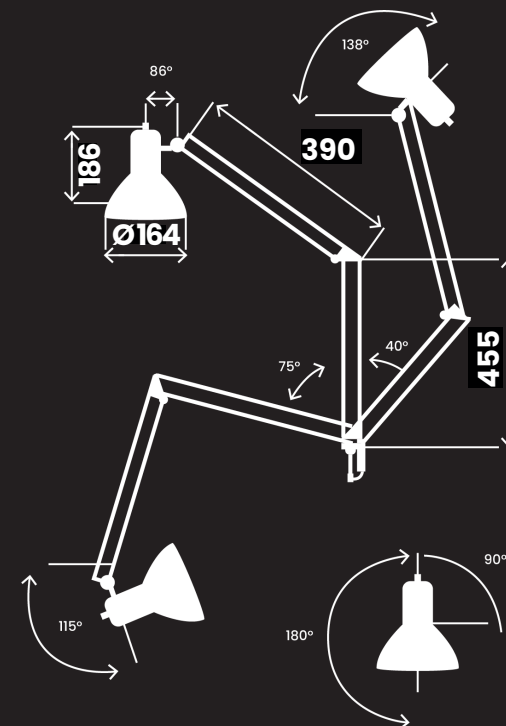


BASEPE



RL

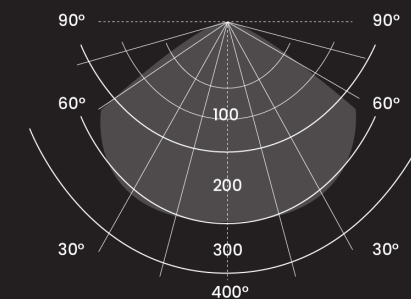
	AUDACE	AUDACE ON/OFF
Potenza	12,7 W	12,7 W
Temperatura di colore	da 2.500 a 5.000 K	3.500 K
Indice di resa cromatica (CRI)	95 Ra	95 Ra
Illuminamento a 50 cm	1800 lux	1800 lux
Regolazione intensità (Dimmer)	20-100 %	no dimmer - intensità max
Alimentazione	110-240 V	110-240 V
Diametro del riflettore	160 mm	160 mm
Vita dei LED	50.000 ore	50.000 ore
Movimento	Braccio a pantografo	Braccio a pantografo
Grado IP	IP20	IP20
Classe	III	III
Colore	Nero, bianco, giallo	Nero, bianco, giallo
Codice per ordine	AUDACE-NE, AUDACE-BI AUDACE-GI	AUDACE-IO-NE, AUDACE-IO-BI AUDACE-IO-GI
Accessori	S11, S12, S15, Base pesante, RL	
Cavi di alimentazione	200 cm con spina tipo C (europea a due poli) - su richiesta tipo G (britannica a tre poli) o tipo A (americana a 2 poli)	



NE AUDACE-NE, AUDACE-IO-NE
Nero lucido

BI AUDACE-BI, AUDACE-IO-BI
Bianco lucido



GI AUDACE-GI, AUDACE-IO-GI
Giallo opaco



REALTÀ AUMENTATA



Compatibile con dispositivi iOS



Riflettore composto da una parte superiore in nylon caricato a fibra di vetro e da una parte inferiore in ferro tornito con bordino di finitura. Possibilità di utilizzo con lampadina a LED e a incandescenza.

MOD 10

ACCESSORI




S11



S12




S15



BASEPE



RL



GP

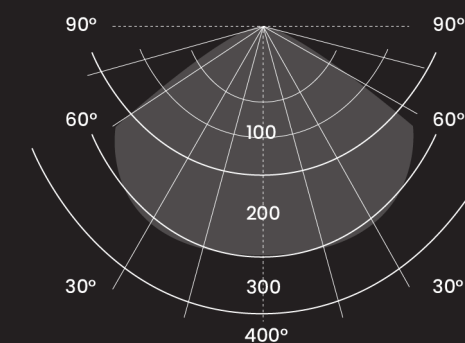
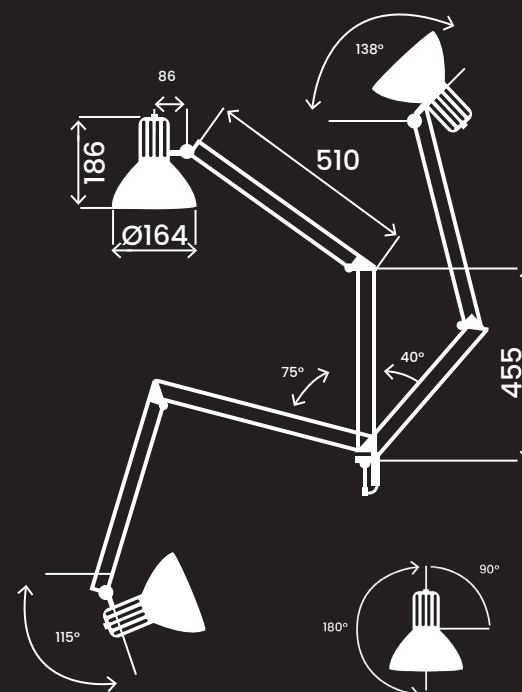
Potenza	60 W (max)
Alimentazione	220-240 V
Attacco	E27 / tipo P45 85mm
Diametro del riflettore	160 mm
Movimento	Braccio a pantografo
Grado IP	IP20
Classe	I
Fissaggio	Morsetto S11, S12, S15, BASE PESANTE, RL
Colorazioni	Nero lucido, Grigio lucido, Bianco lucido
Codice per ordine	10NE, 10GR, 10BI
Cavo di alimentazione	170 cm in uscita con spina tipo C (europea a due poli) - su richiesta tipo G (britannica a tre poli)

CODICE PER ORDINE

NE 10NE
Nero lucido

GR 10GR
Grigio lucido

BI 10BI
Bianco lucido






REALTÀ AUMENTATA



Compatibile con dispositivi iOS



Utilizzabile con lampadine a LED e ad incandescenza, il prodotto è adatto ad ambienti di lavoro soggetti a forti vibrazioni o dove si richiede che il prodotto mantenga una posizione fissa. Per una più comoda movimentazione, sul riflettore è presente un'impugnatura.

MEC 103


ACCESSORI



S11*



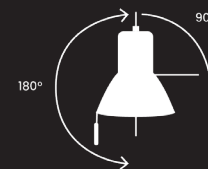
AS2



GP

*richiede l'adattatore AS2

Potenza	60 W (max)
Alimentazione	220-240 V
Attacco	E27 / tipo P45 85mm
Diametro del riflettore	160 mm
Movimento	1152 mm a 4 snodi compensati a frizione meccanica
Grado IP	IP20
Grado IK	IK04
Classe	I
Fissaggio	3 viti
Colorazioni	Nero martellato
Codice per ordine	MEC103NM
Cavo di alimentazione	170 cm in uscita con spina tipo C (europea a due poli) - su richiesta tipo G (britannica a tre poli)



CODICE PER ORDINE

NM MEC103NM
Nero martellato

